

常见设备使用操作注意事项

Contents·目录

1 触控屏的使用注意事项

2 话筒的使用注意事项

3 其他说明

» 一、触控屏的注意事项

电子白板操作

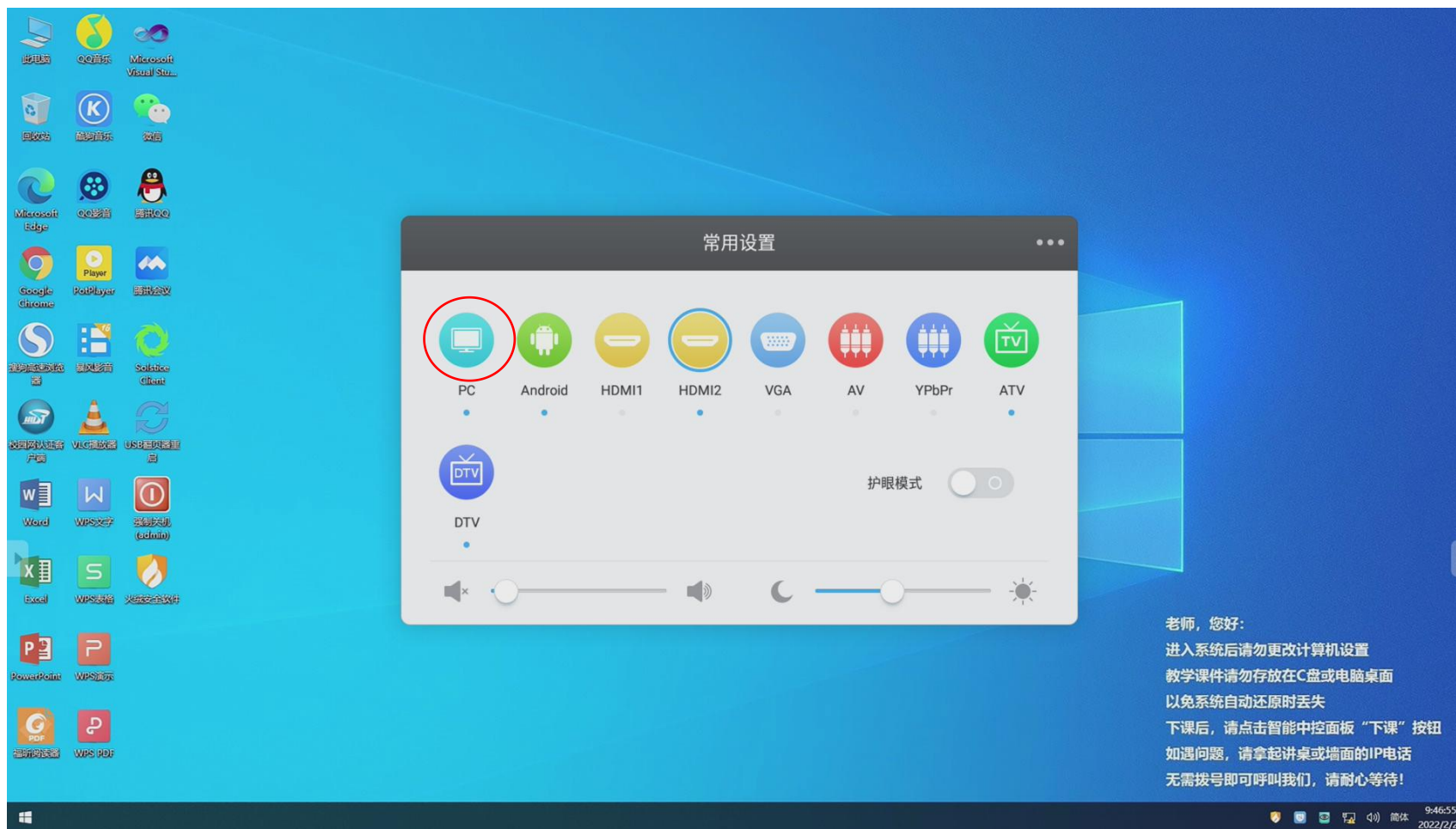
第一步：讲台大屏右下角“设置键”，调出“常用设置”。



一、触控屏的注意事项

电子白板操作


第二步：在“常用设置”里点击最左边“PC”按键，切换至大屏内置电脑。



»» 一、触控屏的注意事项

电子白板操作

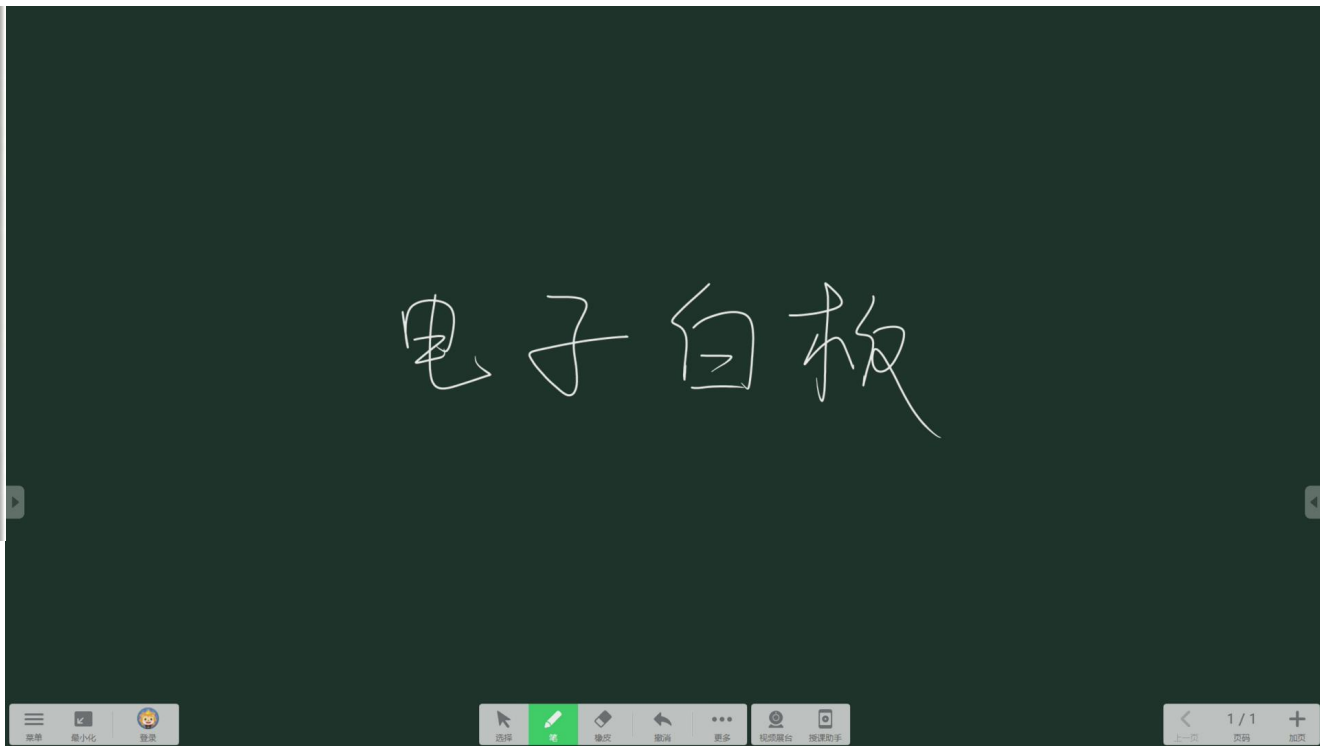
第三步：在大屏内置电脑桌面，单击右下角“希沃白板5”，调出电子白板。



» 一、触控屏的注意事项

电子白板操作

第四步：调出电子白板后，可直接手写，也可用触控屏专用白板笔进行书写。

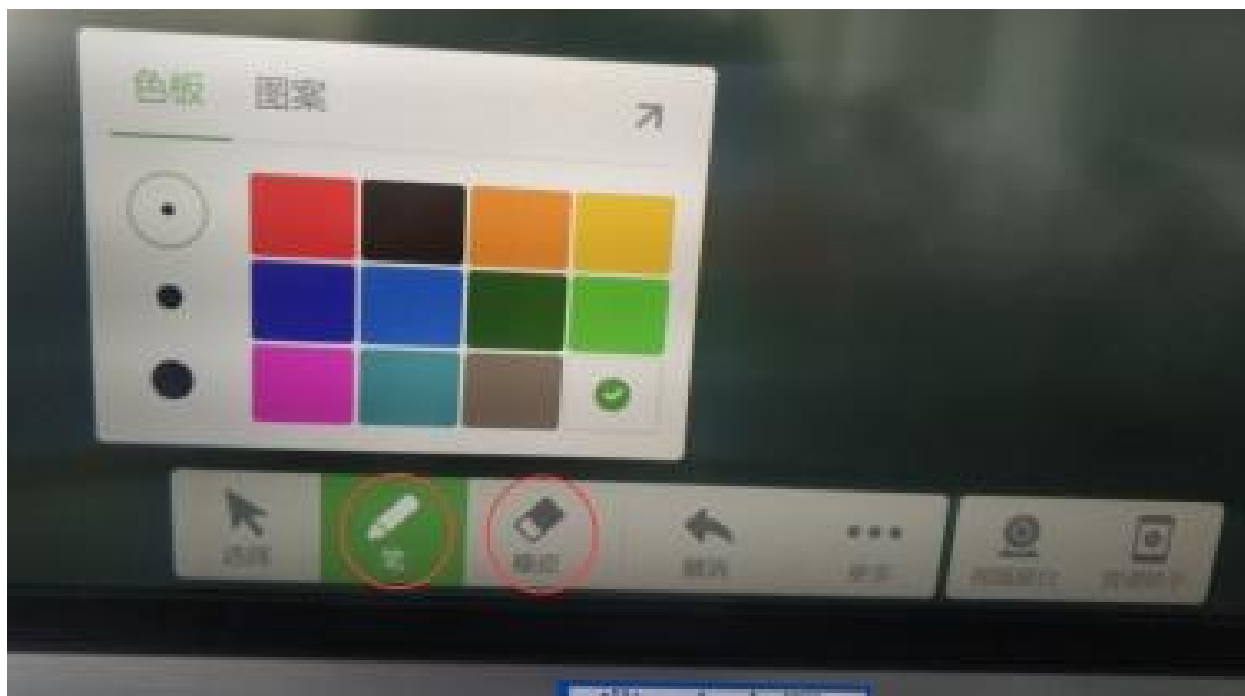


智慧教室的教具盒中均配备白板笔。

一、触控屏的注意事项

电子白板操作

Q：如何调整笔形或擦除？ 可通过屏幕正下方的工具栏调整笔形或擦除。



点击“笔”可改变字体的粗细或颜色；



点击“橡皮”，可擦除需要修正的文字；
长按“橡皮”，可调出清除全部笔记工具栏。

一、触控屏的注意事项

电子白板操作

Q：触控屏上半部分太高，操作困难怎么办？ 可进行半屏操作。


进入半屏操作模式

大屏的左右皆有一个倒三角。
点击任一边的倒三角，
可调出工具栏。

①调出工具栏



②启用半屏模式



点击半屏键，可把黑板
改为半屏模式

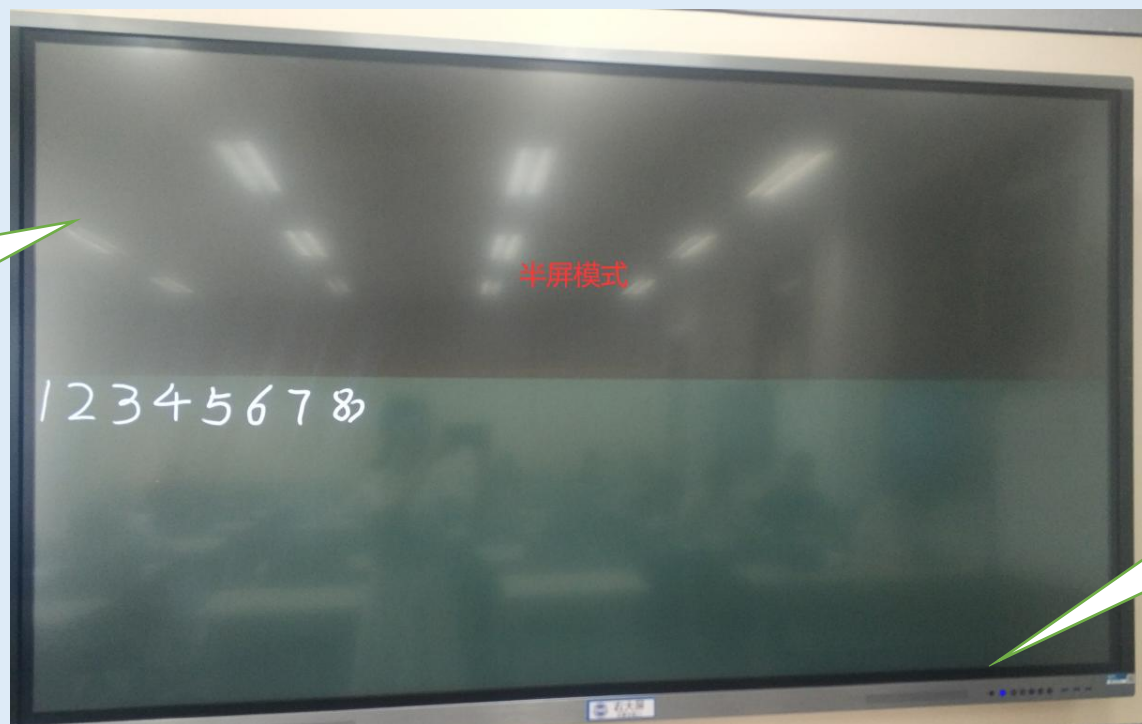
» 一、触控屏的注意事项

电子白板操作

Q：触控屏上半部分太高，操作困难怎么办？ 可进行半屏操作。

退出半屏操作模式

点击半屏模式上方的黑色区域，即可回到全屏模式。



注意：
半屏模式下，大屏下方的**工具栏会隐藏**，如有书写错误，可切回全屏模式，使用“橡皮”进行擦除。

二、话筒的使用注意事项

智慧教室话筒



二、话筒的使用注意事项

多媒体教室话筒

话筒正面



挂绳

可上下调节距离来影响音量大小和收音效果

电源指示灯

- 1) 绿色：处于正常通话状态
- 2) 橙色：代表电池电量较低
- 3) 红色：代表电池电量马上耗尽，请尽快更换电池

声音采集区

红外采集区
(勿遮挡)

音量调节

电源键
(长按3秒关机)

话筒背面



打开后盖可更换电池
使用1节5号电池

二、话筒的使用注意事项

话筒佩戴方式

佩戴方式




注意：
话筒采用红外实现无线功能，由于红外传输的特性，**请将话筒亮灯处朝外且勿遮挡。**

三、其他说明

教室实景查看

可在教学信息服务平台
(<http://hubt.hust.edu.cn/>)的教室预览中查看
教室实景。



The screenshot shows the 'Classroom Listing' page. The '全部教室' (All Classrooms) list on the left is highlighted with a red box. The search filters on the right are also highlighted with a red box. The search filters include '全部楼栋' (All Buildings), '全部容量' (All Capacity), and '搜索教室' (Search Classroom). The classroom listing is organized by building and floor.

全部教室	全部楼栋	全部容量	搜索教室	
阶梯教室 (多媒体)	东九楼A区			
普通平层教室	一楼			
绘图教室	东九楼A101	东九楼A102	东九楼A103	东九楼A104
3D互动教室	东九楼A107	东九楼A109	东九楼A111	东九楼A112
VR互动教室	二楼			
创新实践教室	东九楼A201	东九楼A202	东九楼A203	东九楼A204
阶梯教室 (智慧)	东九楼A207	东九楼A208	东九楼A209	东九楼A210
教学观摩教室	三楼			
交互讨论教室	东九楼A301	东九楼A302	东九楼A303	东九楼A304
精品录播教室	东九楼A307	东九楼A308	东九楼A309	东九楼A310
演示围合教室	东九楼A313	东九楼A314	东九楼A315	
远程互动教室	四楼			
	东九楼A401	东九楼A402	东九楼A403	东九楼A404
	东九楼A407	东九楼A408	东九楼A409	东九楼A410
	东九楼A413	东九楼A414	东九楼A415	


按楼栋或容量查询

教室类型

三、其他说明

教室实景查看

点开教室号后会弹出主校区所有教室的360°实景图。



鼠标左键拖拽可旋转图像，滚轮可放大缩小图像

联系我们

校区	楼栋	教室故障	物业服务	智慧教室录播系统	培训预约
主校区	西十二楼	3101（内线）87556846（外线）	87556873	87540900（伍老师） 87543540（刘老师）	87544498（谢老师）
	东九楼	1116（内线）87792143（外线）	87792003		
	东十二楼	8888（内线）87792145（外线）	87792084		
	西五楼、东五楼	87540947（外线）	87542700		
同济校区	所有公共教学楼	18627197583（董老师）	83691119		18627197583（董老师）



华中大教室设备服务...

群号：1057645008



扫一扫二维码，入群聊。

